

Encuesta de Expectativas de Empleo ManpowerGroup Guatemala



Los empleadores en Guatemala reportan una Tendencia Neta de Empleo del 34% para el primer trimestre de 2024



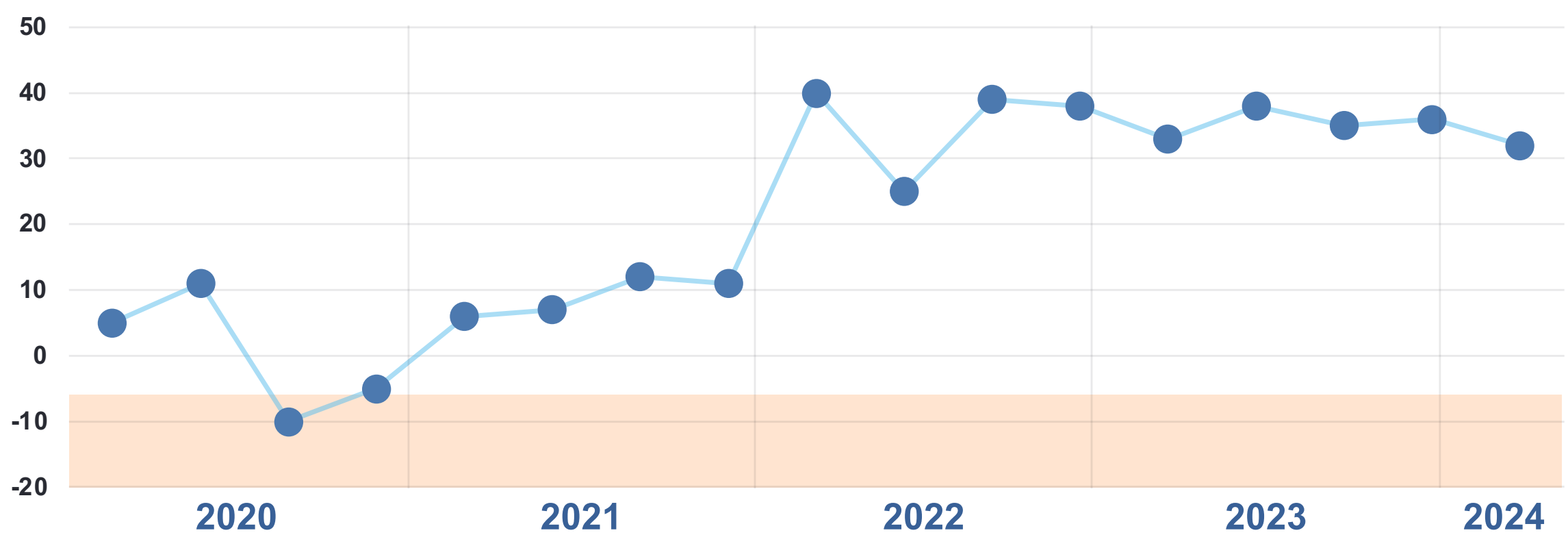
Los empleadores de Ciencias de la Vida y la Salud reportaron la perspectiva de contratación más sólida con 50%



71% de los empleadores afirma tener dificultades para encontrar el talento que necesitan ¹

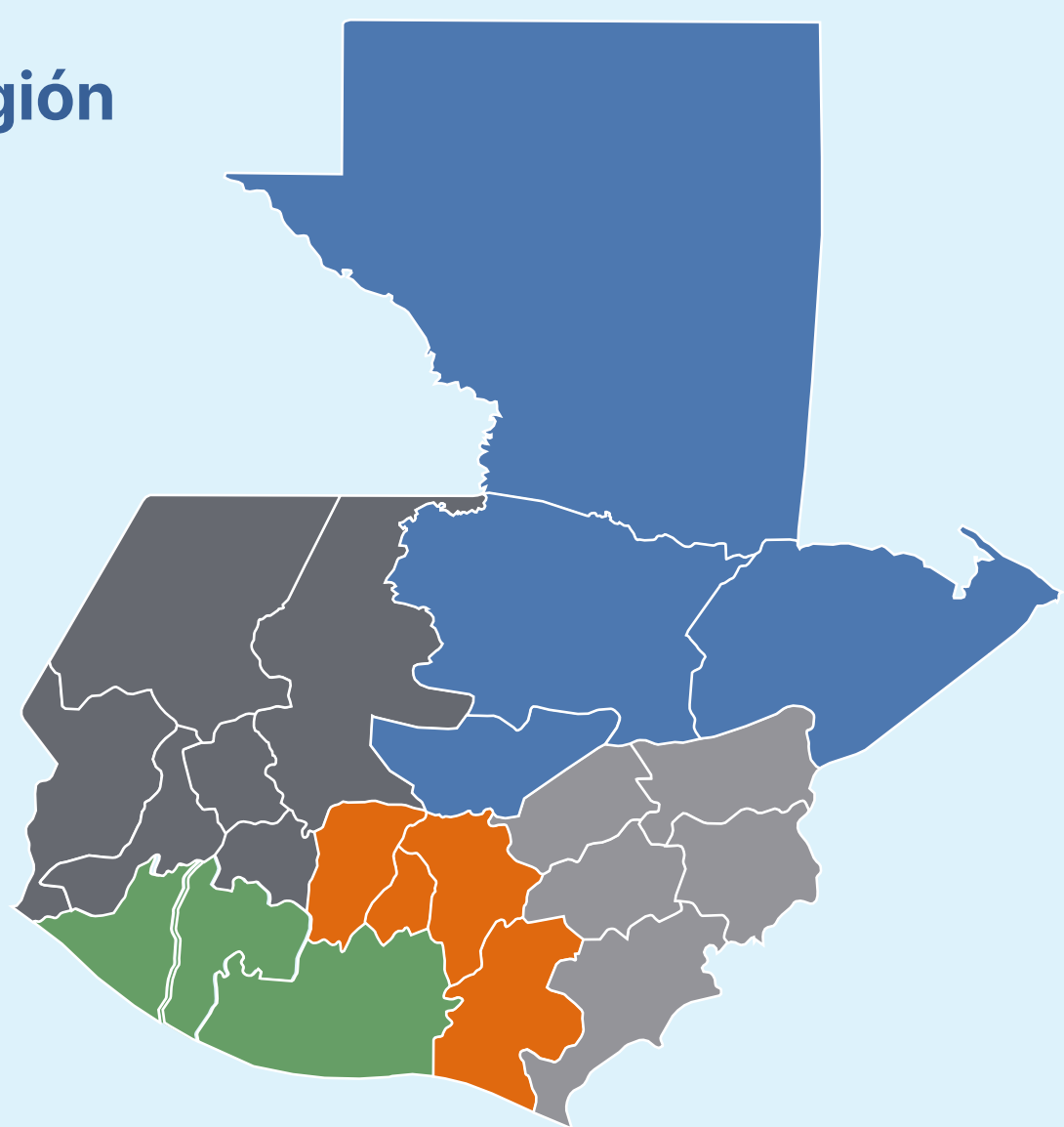
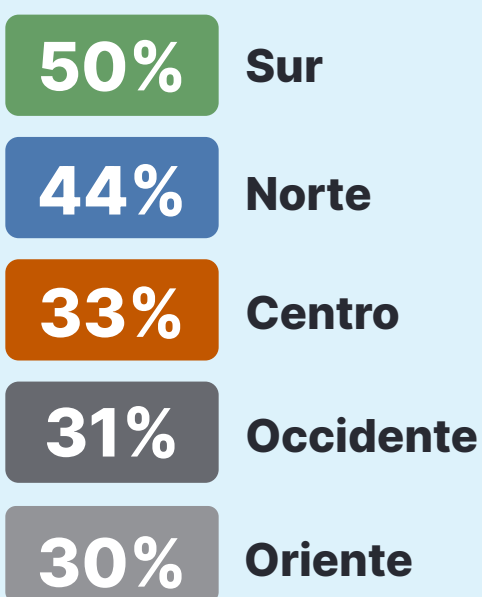
Perspectiva Neta de Empleo en Guatemala desde 2020

Utilizado a escala internacional como indicador de las tendencias del mercado de trabajo, el Índice Neto de Perspectivas de Empleo es calculado restando el porcentaje de empleadores que prevén reducciones de plantilla de los que tienen previsto contratar - **se sitúa ahora en el 34%**.



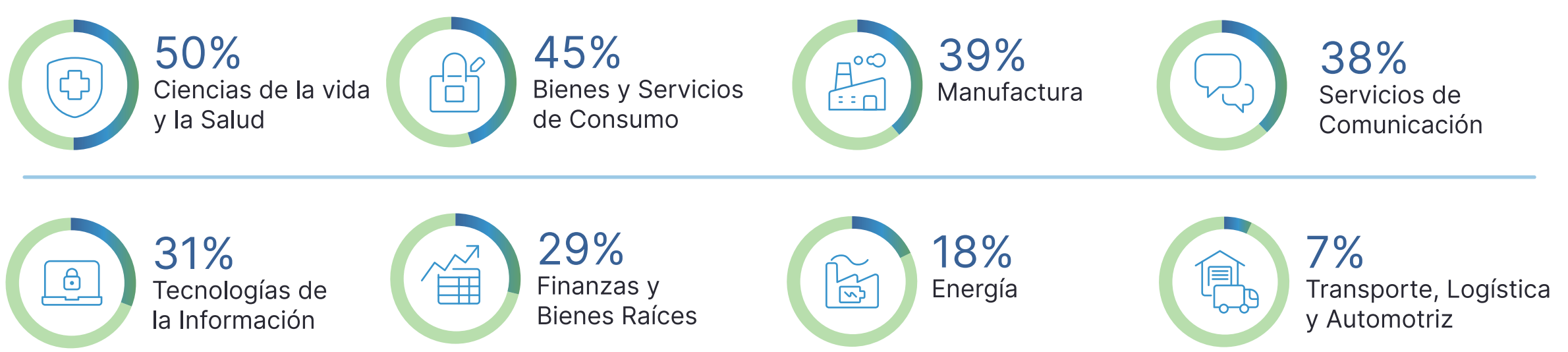
Expectativas de Contratación por región

Los empleadores en la región del **Sur** reportan las intenciones de contratación más altas.



Perspectivas más sólidas y más débiles por sector

Las empresas del **sector de Ciencias de la vida y la Salud** son las que presentan las perspectivas **más favorables**, seguido de Bienes y Servicios de Consumo y Manufactura.



Expectativas de Contratación de Enero – Marzo

De los 41 países, las intenciones de contratación **aumentaron en 5**, **disminuyeron en 32**, y **se mantuvieron sin cambios en 4** desde el trimestre anterior.

